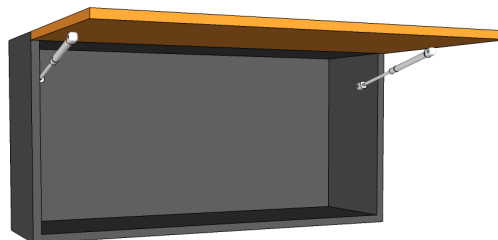


Gasveer berekeningsformulier

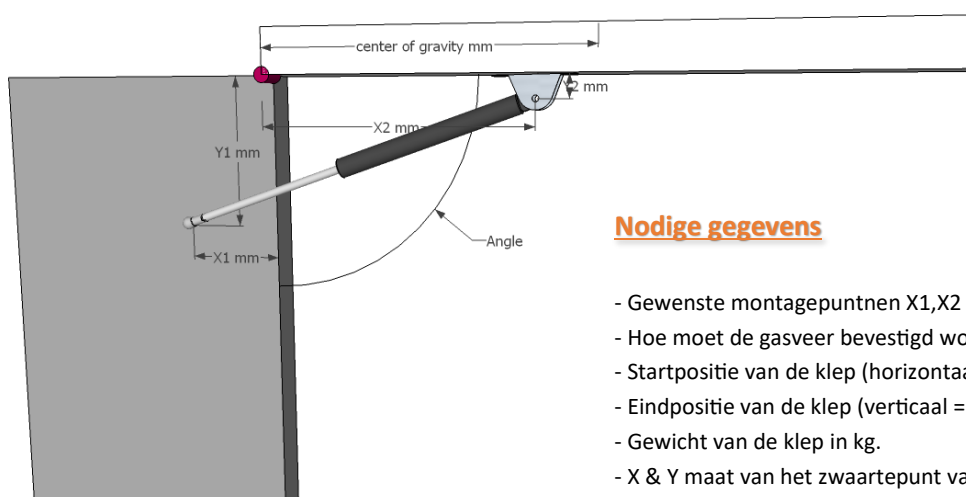
Nodige informatie voor het aanbieden van de geschikte gasveer

Zonder hier onderstaande gegevens is het ons niet mogelijk om een offerte met de correcte gasveren aan te bieden.

Type opening 1 (gasduwveer)



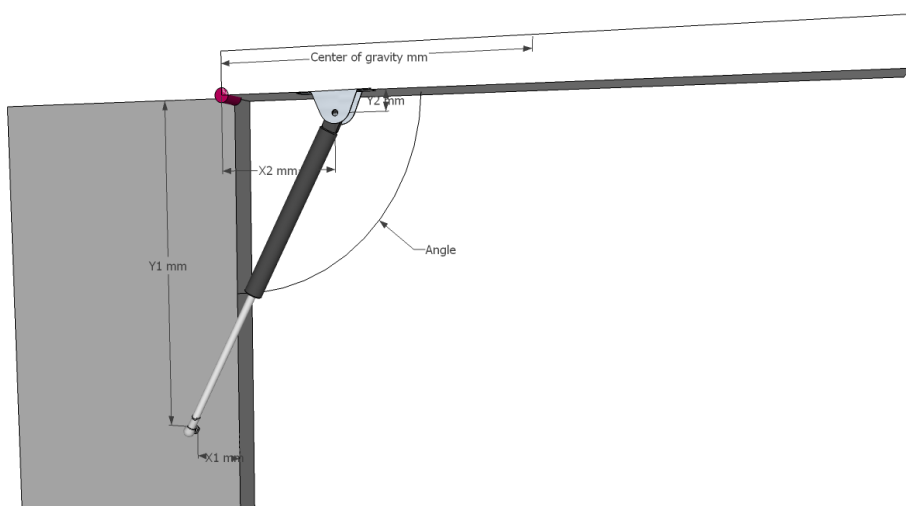
Montagewijze A



Nodige gegevens

- Gewenste montagepunten X1, X2 Y1, Y2
- Hoe moet de gasveer bevestigd worden
- Startpositie van de klep (horizontaal = 0 °)
- Eindpositie van de klep (verticaal = 90 °)
- Gewicht van de klep in kg.
- X & Y maat van het zwaartepunt van de klep
- Ligging v.d. scharnieren: onderliggend, middenliggende, opliggend
- Gewenste eindstukken
- Aantal gasveren per luik
- Extra: blokkeerbuis, RVS uitvoering, vergrendelbaar
- Schets of tekening van uw toepassing

Montagewijze B

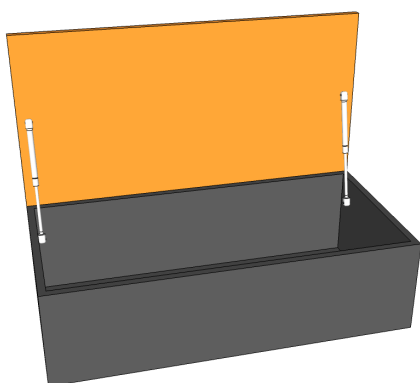


Gasveer berekeningsformulier

Nodige informatie voor het aanbieden van de geschikte gasveer

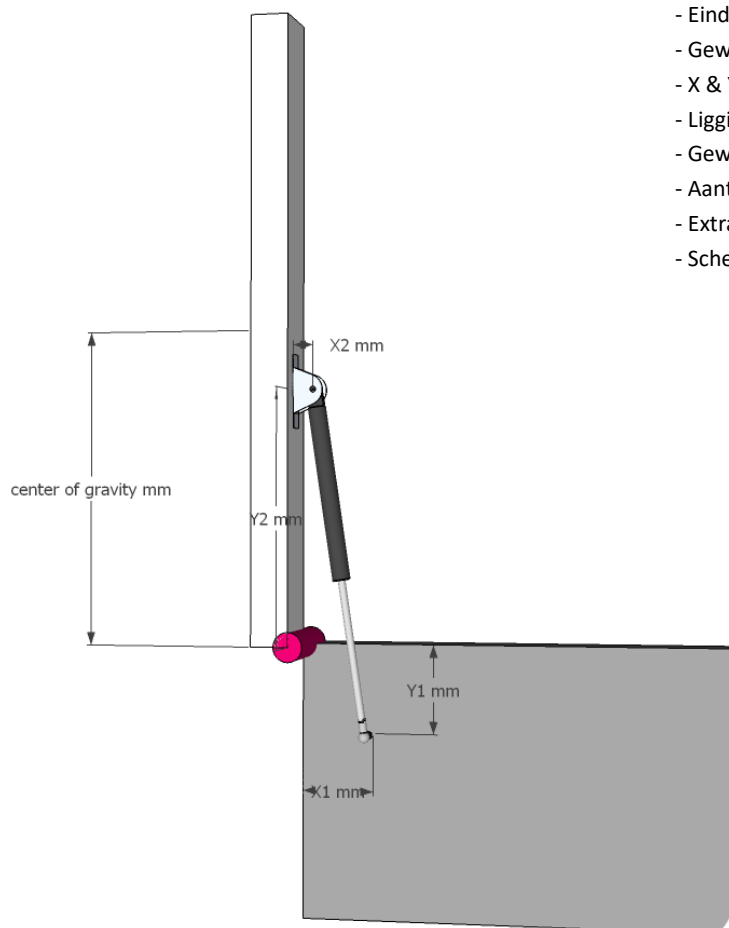
Zonder hier onderstaande gegevens is het ons niet mogelijk om een offerte met de correcte gasveren aan te bieden.

Type opening 2 (gasduwveer)



Nodige gegevens

- Gewenste montagepunten X1,X2 Y1,Y2
- Hoe moet de gasveer bevestigd worden
- Startpositie van de klep (horizontaal = 0 °)
- Eindpositie van de klep (verticaal = 90 °)
- Gewicht van de klep in kg.
- X & Y maat van het zwaartepunt van de klep
- Ligging v.d. scharnieren: onderliggend, middenliggende, opliggend
- Gewenste eindstukken
- Aantal gasveren per luik
- Extra: blokkeerbuis, RVS uitvoering, vergrendelbaar
- Schets of tekening van uw toepassing

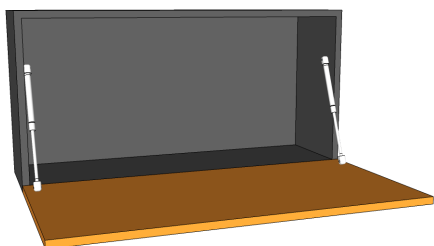


Gasveer berekeningsformulier

Nodige informatie voor het aanbieden van de geschikte gasveer

Zonder hier onderstaande gegevens is het ons niet mogelijk om een offerte met de correcte gasveren aan te bieden.

Type opening 3 (gastrekveer)



Nodige gegevens

- Gewenste montagepunten X1, X2 Y1, Y2
- Hoe moet de gasveer bevestigd worden
- Startpositie van de klep (horizontaal = 0 °)
- Eindpositie van de klep (verticaal = 90 °)
- Gewicht van de klep in kg.
- X & Y maat van het zwaartepunt van de klep
- Ligging v.d. scharnieren: onderliggend, middenliggende, opliggend
- Gewenste eindstukken
- Aantal gasveren per luik
- Extra: blokkeerbuis, RVS uitvoering, vergrendelbaar
- Schets of tekening van uw toepassing

